

SIDLER



COLLECTION
ARMOIRES AVEC MIROIR ÉCLAIRÉ 2023

ARMOIRES AVEC MIROIR ÉCLAIRÉ AVEC UN ÉCLAIRAGE PARFAIT ET UN DESIGN EXCLUSIF.

Réussir à concevoir un avenir plein de réussite, telle est l'ambition des deux successeurs à la tête de l'entreprise familiale. Vous pouvez ainsi compter sur une équipe motivée et engagée, qui est composée de nombreux collaborateurs compétents et présents depuis de longues années.

La société SIDLER a été fondée en 1964 pour produire des produits semi-finis pour luminaires. Quatre ans plus tard, la première armoire avec miroir de la maison SIDLER sera synonyme de lancement d'une histoire à succès. La compétence en matière d'éclairage a conduit à des solutions techniques innovantes qui ont établi de nouveaux standards dans cette branche d'activité.

Les deux jeunes directeurs marquent l'entreprise avec leur empreinte. Durable, fiable et doté d'une haute qualité, qui perdure de toute manière. Car même t chez SIDLER ne veut pas le faire autrement.



LA PROCHAINE GÉNÉRATION.

” Le premier changement visible est notre nouvelle image de marque. Mais cela ne sera pas le seul changement qui aura lieu. Nous avons encore de nombreuses choses de prévues. Laissez-vous surprendre. “
Daniel Keller



” À l'avenir aussi, nous voulons offrir le meilleur tout en proposant une grande variété. Ce faisant, nous regarderons au-delà du bord de l'assiette. “
Mario Sidler

FOCUS

UP/AP

Notre nouvelle armoire avec miroir éclairé SIDLER FOCUS surprend avec son **nouveau concept d'éclairage** SIDLER Switch. **L'éclairage latéral** n'est pas à négliger chez les professionnels du maquillage ainsi que dans le secteur professionnel de la cosmétique. Il ne paraît pas seulement élégant, mais suit un concept bien réfléchi. Cet éclairage et le **miroir qui est poli** garantissent un processus de maquillage précis. Eyes on you !

De plus, vous pouvez obtenir le SIDLER FOCUS avec notre **technologie de bride** SIDLER CoverUP pour le montage encastré.

Sur le bord droit de l'armoire avec miroir éclairé se trouve un **curseur** qui permet de régler parfaitement **la luminosité** pour le maquillage. En appuyant sur le curseur, **trois différentes scènes lumineuses prééglées** sont disponibles (5000/4000/3000K). Vous pouvez, individuellement définir la 4^{ème} scène lumineuse (prééglée à 2000K) avec la commande rotative et en l'enregistrant avec le curseur – rien de plus simple !

Le **système breveté à deux interrupteurs** est également très raffiné.

SIDLER Switch à **l'entrée de la salle de bain** – simple à monter et avec un grandiose effet. La **lumière principale** et la **veilleuse** peuvent être allumées séparément à l'entrée de la salle de bain par un double interrupteur usuel. A cet endroit il est donc possible de choisir spontanément entre un éclairage principal et un éclairage tamisé. Que ce soit la nuit ou pour la baignoire – en appuyant sur une touche, vous décidez de la luminosité souhaitée dans la salle de bain. La luminosité et la couleur de la lumière sont également réglables individuellement à l'intérieur de l'armoire par les **commandes rotatives**.

VERSION SPÉCIALE DU MIROIR LUMINEUX FOCUS

Notre armoire avec miroir éclairé SIDLER FOCUS est également disponible en tant que miroir lumineux – avec toutes les sophistications de notre système de contrôle de la lumière breveté qui sont intégrées.

TECHNOLOGIE D'ÉCLAIRAGE, POINT.



APERÇU DES MODÈLES

SIDLER
CoverUPSIDLER
Switch

AVEC UNE EXPRESSIVITÉ FRAPPANTE.

NOUVELLE NOUVELLE NOUVELLE NOUVELLE NOUVELLE NOUVELLE NOUVELLE NOUVELLE NOUVELLE NOUVELLE

GRADIENT
UP/AP



Avec une expressivité frappante - notre nouvelle armoire avec miroir éclairé SIDLER GRADIENT.

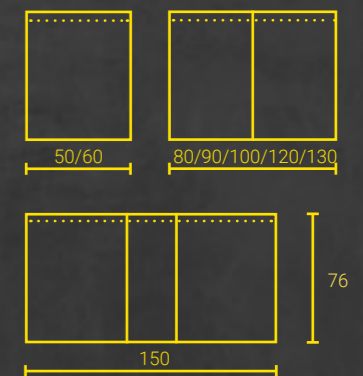
Grâce à sa **surface vitrée semi-transparente et continue**, elle convainc par un passage doux et progressif de la surface du miroir vers la lumière. Le design minimaliste et moderne a été inspiré des caractéristiques de lunettes de soleil. Remarquablement différent.

En option, vous pouvez également obtenir le SIDLER GRADIENT avec notre **concept d'éclairage breveté** SIDLER Switch - le système à deux interrupteurs à l'entrée de la salle de bain pour allumer la lumière principale ou la veilleuse ainsi que les **deux commandes rotatives** sur l'armoire afin de vous permettre de régler individuellement la lumière.

La **version** pour le **montage en saillie** est disponible en blanc, la **version** pour le **montage encastré** en anodisé. Le SIDLER GRADIENT pour le montage encastré est bien évidemment équipé de la **technologie de bride** SIDLER CoverUP pour une installation sans difficultés dans le mur.

Avec ses traits souples, le SIDLER GRADIENT pose également des jalons en matière de design moderne. Ceci, bien sûr, avec le **niveau de qualité élevé habituel** que représente la **Qualité SIDLER**.

APERÇU DES MODÈLES



SITUATION D'INSTALLATION
EN SAILLIE

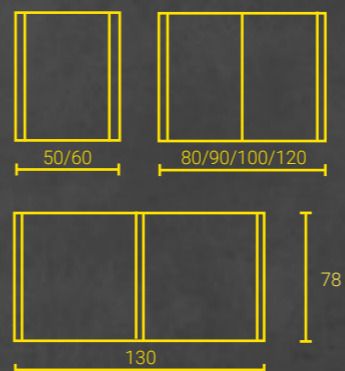
SITUATION D'INSTALLATION
ENCASTRÉ

SIDLER
Switch

SIDLER
CoverUP

ENTRÉE EN SCÈNE SOMPTUEUSE.

APERÇU DES MODÈLES



Les **sources d'éclairage montées verticalement** offrent un avantage décisif : le visage est totalement **exempt d'ombre**. Les professionnels du maquillage savent apprécier cela depuis des lustres. Car ce n'est pas sans raisons que les miroirs dans les garde-robes des artistes dans le monde entier sont généralement équipés de **sources lumineuses verticales**.

Afin d'également éclairer de manière optimale le reste de la pièce, une **autre source lumineuse** émet une lumière indirecte **vers le bas**. Les trois sources lumineuses sont **réglables en continu** et peuvent être éteintes latéralement.

Sur le SIDLER LUMARA NOVO, vous pouvez également choisir en option le **système breveté à deux interrupteurs** SIDLER Switch à l'entrée de la salle de bain. Cela vous permet ainsi de choisir entre la **lumière principale** ou la **veilleuse**. Votre **concept d'éclairage personnalisé** peut être réglé à l'intérieur de l'armoire à l'aide des **commandes rotatives**.

Si vous avez des exigences élevées en matière de sécurité colorimétrique de vos cosmétiques, vous avez trouvé l'armoire avec miroir éclairé parfaite à travers le modèle SIDLER LUMARA NOVO.



AVONA NOVO

ELLE • NOUVELLE • NOUVELLE • NOUVELLE • NOUVELLE • NOUVELLE • NOUVELLE • NOUVELLE •

UNE ENTRÉE DE GAMME POLYVALENTE.



Le modèle SIDLER AVONA NOVO offre tout ce qui caractérise une bonne armoire avec miroir éclairé. Son design est **sobre** et doté de tous les avantages que vous attendez d'une armoire avec miroir éclairé de SIDLER.

Nos armoires avec miroir éclairé sont équipées d'un **système d'amortissement de porte** qui ferme les portes en douceur et en silence, indépendamment de l'élan et du poids.

Les modèles de 50 à 120 cm disposent d'une double prise, le modèle de 130 cm offre deux prises doubles.

Pour les modèles de 50 cm et 60 cm de largeur, les prises et le bandage peuvent être modifiés.

APERÇU DES MODÈLES



Intemporel et beau – nous avons entièrement renouvelé notre classique!

Depuis des décennies, le SIDLER ECONOM marque les salles de bains suisses comme aucun autre meuble. **Dans sa nouvelle édition, notre best-seller se présente dans un design moderne, avec une source lumineuse LED en standard ainsi que des charnières amorties.**

Dans sa simplicité, le SIDLER ECONOM offre depuis plus de 30 ans ce qu'il faut à la maison pour les soins corporels quotidiens : une bonne lumière, un miroir pivotant robuste et, derrière, beaucoup d'espace de rangement. Le compartiment de rangement ouvert directement sous le miroir assure une ergonomie supplémentaire.

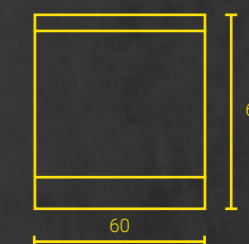
Remplacement facile – Les dimensions uniformes éprouvées de 60 cm de large et 68 cm de haut **permettent une utilisation polyvalente et flexible.** Le nouveau SIDLER ECONOM LED a des **dimensions de montage identiques** à celles de son prédécesseur. Il est ainsi possible de rénover une salle de bains à moindre coût et en quelques gestes seulement.


ECONOM

LUMIÈRE. MIROIR
ARMOIRE DE
RANGEMENT.


Peu d'entretien et durabilité – Grâce à son design sobre et à sa simplicité technique, le SIDLER ECONOM LED est **conçu pour durer.** Nous avons déjà tenu compte, lors de la conception, du fait qu'il faudra tout de même le réparer ou le remplacer un jour. Le SIDLER ECONOM LED est **fabriqué à partir de quatre composants seulement**, qui peuvent être démontés, remplacés, recyclés ou éliminés sans problème. C'est unique!

APERÇU DES MODÈLES





TOTALEMENT
INTELLIGENT.




Un éclairage d'ambiance jumelé avec sophistication technique – c'est le SIDLER QUADRO. La lumière ambiante 45° encadre l'armoire avec miroir éclairé et le fait flotter. Cet effet est particulièrement impressionnant au moment de l'assemblage par encastrement.

Grâce à notre technologie de bride, SIDLER CoverUP, l'armoire avec miroir éclairé s'intègre de manière optimale dans le mur.

Avec le circuit de nuit, vous conservez toujours votre sens de l'orientation. La commande ainsi que le capteur de gradation se trouvent à l'intérieur de l'armoire avec miroir éclairé directement à côté de la prise et du port USB.

Le rendu naturel des couleurs garantit l'IRC ≥ 90 . Grâce à la paroi arrière également dotée d'un miroir vous pouvez vous garder à l'œil et ce même en ayant les portes de l'armoire ouvertes.

QUADRO
UP/AP




APERÇU DES MODÈLES



ENEXA

UP/AP

APERÇU DES MODÈLES



Avec 60 mm de hauteur, l'**unique bandeau d'éclairage** de SIDLER ENEXA est non seulement exceptionnellement haut, mais il paraît particulièrement élégant grâce à ses **coins arrondis**. Le **sous-éclairage en option** complète de façon harmonieuse le concept d'éclairage réfléchi. Celui-ci peut être commandé **en continu** par un **capteur** fixé sur la **prise de courant** à l'intérieur de l'armoire. Grâce à la valeur élevée de l'IRC ≥ 90 , un **rendu naturel** des couleurs est garanti.

Le modèle SIDLER ENEXA peut également être monté sur ou sous le crépi. Grâce à notre **technologie de brides** SIDLER CoverUP, les armoires s'intègrent parfaitement au mur.

SIDLER
CoverUP



COURBURE DOUCE.

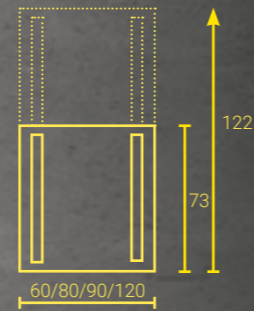
SIDELIGHT

UP/AP

Sa porte se glisse facilement vers le haut pour libérer la vue sur un **intérieur parfaitement éclairé**. De cette manière vous restez tout le temps exposé à la lumière de manière idéale. Cela est possible grâce à la surface du miroir continue avec ses **modules d'éclairage** installés latéralement derrière le miroir. La **paroi arrière** également **miroir-té** y contribue aussi. Le **recouvrement opale** assure une répartition optimale de la lumière.


Si vous recherchez quelque chose de particulier ou que la salle de bain n'a tout simplement pas de place pour des grandes portes, le modèle SIDLER SIDELIGHT est sûrement le compagnon parfait.

APERÇU DES MODÈLES



COMPAGNON PARFAIT.

APERÇU DES MODÈLES



La **surface continue du miroir**, qui s'étend sur l'ensemble du corps de l'armoire, marque l'incomparable design pur et minimaliste qui est à la recherche de son égal.

Aucun changement de matériau, aucune charnière ou même une poignée ne détournent le regard. Cela lui permet de se concentrer sur la chose la plus importante : vous.

Dans l'**équipement standard**, vous commandez l'**éclairage LED** à l'aide d'un **interrupteur**. Par le biais du **choix d'un capteur**, l'éclairage peut être **réglé en continu**. En outre, l'éclairage supérieur peut être **éteint séparément de l'éclairage inférieur**. Vous obtenez ainsi un éclairage de base, tout à votre goût.

À l'intérieur, le modèle SIDLER CUBANGO vous offre tout ce qui constitue une armoire avec miroir éclairé confortable : le **système breveté de support de planches**, les **prises de courant fonctionnelles** et les **amortisseurs de porte agréables**. Pour tous ceux qui aiment le design épuré.

ÉLÉGANCE PURE.



XAMO
UP/AP


Vous pouvez choisir par vous-même si le modèle SIDLER XAMO est monté en saillie ou par encastrement – il sera toujours beau. En effet, notre technologie de bride SIDLER CoverUP garantit un résultat optimal en un rien de temps.

Le design sobre rencontre la fonctionnalité moderne. La **lampe visible en filigrane**, offre une parfaite ambiance de la lumière. A l'intérieur, le corps lumineux s'achève parfaitement avec le plafond. Cela éclaire l'intérieur de manière optimale.

De plus, le **capteur** avec lequel on règle la luminosité, devient un standard.

L'excellent rendu des couleurs (IRC ≥ 90) remplit la condition pour un maquillage parfait.

APERÇU DES MODÈLES



ALLROUNDER
ATTRACTIF.

NOUVEAU DISPOSITIF DE COMMANDE D'ÉCLAIRAGE

Nous avons fait des exigences de nos clients les nôtres et avons développé une commande d'éclairage innovante pour les nouveaux modèles. SIDLER GRADIENT & LUMARA NOVO la contiennent en option avec notre **système breveté à deux interrupteurs** à l'entrée de la salle de bain ainsi que la **fonction de commande rotative** pour une expérience lumineuse personnelle. Notre modèle SIDLER FOCUS rajoute une couche et contient en plus des 2 nouveautés en série, **l'éclairage pour maquillage SIDLER**. En collaboration avec une spécialiste du maquillage, nous avons développé un concept qui répond aux exigences professionnelles. Laissez-vous convaincre par vous-même.

SYSTÈME A DEUX INTER-RUPTEURS

Dans nos nouveaux modèles, la **commande de la lumière principale et de la veilleuse** s'effectue désormais en toute simplicité lors de l'entrée ou de la sortie de votre salle de bain grâce au nouveau **système breveté à deux interrupteurs** se trouvant à l'entrée de la salle de bain. Les deux lumières peuvent être commandés séparément à l'aide d'un double interrupteur traditionnel. Ainsi, vous pouvez également choisir outre la **lumière principale** une **veilleuse** plus chaude et plus tamisée qui brille au bas du miroir. Vous définissez ainsi l'ambiance dans votre salle de bains.



FONCTION DIRECTIVE

Les commandes rotatives à l'intérieur de l'armoire avec miroir éclairé vous permettent de choisir entre un **blanc chaud** ou un **blanc froid** et de réguler la **luminosité**. Votre dernier réglage est automatiquement mémorisé et pourra être récupéré à votre retour dans la salle de bain via le **système à deux interrupteurs**.

L'ÉCLAIRAGE POUR MAQUILLAGE SIDLER

Cette lumière ne ment pas – et c'est une bonne chose. Avec **l'éclairage pour maquillage SIDLER**, vous pouvez facilement obtenir un maquillage professionnel et propre ou encore le rasage parfait. Placées verticalement sur les bords, les LED illuminent parfaitement le visage et ne projettent aucune ombre.

Ce n'est pas sans raison que tous les miroirs dans les garde-robes de théâtre sont équipés de **sources lumineuses latérales**. Nous avons utilisé cet effet et avons développé avec le SIDLER FOCUS un véritable « professionnel du maquillage. » Grâce au curseur latéral, vous contrôlez le réglage parfait de la lumière : en faisant glisser vers le haut ou vers le bas, vous choisissez en continu la luminosité de l'éclairage pour maquillage. En appuyant sur le curseur, vous pouvez choisir entre trois différentes **scènes lumineuses** préréglées : 5000K (éclairage de maquilleur professionnel), 4000K (bureau) ou 3000K (restaurant). Vous pouvez, individuellement définir la 4^{ème} scène lumineuse (préréglée à 2000K) avec la commande rotative et en l'enregistrant avec le curseur. Simple, réfléchi et une véritable valeur ajoutée pour votre expérience de maquillage.


LE SECRET...

... est la **valeur IRC de la lumière**, plus précisément l'indice de rendu des couleurs. La plupart de nos armoires avec miroir éclairé ont un indice de rendu des couleurs IRC naturel ≥ 90 , ce qui signifie que nos sources lumineuses atteignent une **qualité proche de la lumière du jour** (IRC = 100). Un IRC élevé est nécessaire partout où la précision des couleurs est importante, par exemple pour le maquillage. Il indique comment la couleur agit naturellement sous une source de lumière. Et c'est ce qui compte. Les traces de maquillage ou le mauvais choix de couleur du rouge à lèvres appartiennent donc au passé.

LA TECHNOLOGIE DE BRIDES

Certains de nos modèles peuvent être montés en saillie mais également par encastrement. C'est pourquoi nous avons développé la **technologie de bride** SIDLER CoverUP, qui permet d'insérer de manière optimale votre armoire avec miroir éclairé dans le mur. Il se produit ainsi l'effet d'un miroir sur le mur qui révèle toutes ses possibilités en l'ouvrant.

Lors du **montage en saillie**, l'armoire avec miroir éclairé est introduite directement dans le mur. Une niche, dans laquelle l'armoire à miroir peut être insérée, est préparée. Un cadre de montage séparé n'est pas nécessaire. Le bord légèrement surélevé de l'armoire couvre parfaitement l'encoche. Donc, l'armoire avec miroir éclairé est directement intégrée dans le mur et disparaît de ce fait presque complètement dans le mur. Ce système donne à l'armoire la légèreté d'un miroir lumineux tout en offrant l'espace de rangement habituel.



XAMO*	4 m²	6 m²	8 m²	10 m²	12 m²	VISAGE
de 50						●
de 60	●					●
de 80	●					●
de 90	●	●				●
de 100	●	●				●
de 120	●	●	●			●
de 130	●	●	●	○		●
de 150	●	●	●	●		●

LUMARA NOVO	4 m²	6 m²	8 m²	10 m²	12 m²	VISAGE
de 50	●	●	○			●
de 60	●	●	○			●
de 80	●	●	○			●
de 90	●	●	○			●
de 100	●	●	●			●
de 120	●	●	●			●
de 130	●	●	●	●		●

ENEXA*	4 m²	6 m²	8 m²	10 m²	12 m²	VISAGE
de 50						●
de 60	●					●
de 80	●	●				●
de 90	●	●				●
de 100	●	●	○			●
de 120	●	●	●	○		●
de 130	●	●	●	●	○	●
de 150	●	●	●	●	●	●

QUADRO	4 m²	6 m²	8 m²	10 m²	12 m²	VISAGE
de 50	●	○				●
de 60	●	●				●
de 80	●	●				●
de 90	●	●	○			●
de 100	●	●	●			●
de 120	●	●	●	○		●
de 130	●	●	●	●		●
de 150	●	●	●	●	●	●

ÉCLAIRAGE DE LA PIÈCE

Nos planificateurs d'éclairage expérimentés ont procédé, en collaboration avec un institut suisse d'éclairage, à des mesures photométriques des armoires avec miroir éclairé SIDLER. Un logiciel correspondant a calculé une image objective de la répartition de la lumière pour différentes tailles de salles de bain.

- TRÈS BON
- LE BESOIN DOIT ÊTRE CLARIFIÉ

- Réflectivité du sol : 20% / plafond : 80% / murs : 80%
- Toutes les dimensions de la pièce sont de forme carrée
- Point de mesure pour l'éclairage du visage : hauteur 160 cm, distance par rapport au miroir : 40cm
- Facteur d'entretien 0,8

* avec éclairage en bas

APERÇU DES ÉQUIPEMENTS

DÉTAILS DE L'ÉQUIPEMENT

ÉCLAIRAGE

MODÈLES	EN HAUT	LATÉRAL	VEILLEUSE	LED 4000K	LED 3000K	SIDLER SWITCH	IRC > 90	LUMIÈRE POUR MAQUILLAGE	BLANC ACCORDABLE	MODULER
FOCUS	●	●	●			●	●	●	●	●
FOCUS LS	●	●	●			●	●	●	●	●
GRADIENT	●		●	●	○	○	●		○	●
LUMARA NOVO		●	●	●	○	○	●		○	●
AVONA NOVO	●			●	○					
ECONOM	●			●						
QUADRO	●	●	●	●	○		●			●
ENEXA	●		○	●	○		●			●
SIDELIGHT		●		●	○		●			●
CUBANGO	●		●	●	○					○
XAMO	●		○	●	○		●			●

CORPUS

MODÈLES	CORPUS				EXTRAS			COMMANDE		
	ALUMINIUM ANODISÉ	REVÊTU DE POU-DRE	INSTALLATION PAR ENCASTREMENT	INSTALLATION EN SAILLIE	MIROIR COSMÉTIQUE	BÔTE DE COSMÉTIQUE	SYSTÈME DE SUPPORT DE PLANCHES	CAPTEUR	CURSEUR	COMMANDE ROTATIVE
FOCUS	●	●	●	●	●	●	●		●	●
FOCUS LS				●					●	●
GRADIENT	●	●	●	●	●	●	●	●		○
LUMARA NOVO		●		●	●	●	●	●		○
AVONA NOVO		●		●						
ECONOM		●								
QUADRO	●		●	○	●	●	●	●		
ENEXA		●	●	○	●	●	●	●		
SIDELIGHT	●		●	○		●	●	●		
CUBANGO	●	●	○	●	●	●	●	○		
XAMO		●	●	●	●	●	●	●		

● STANDARD ○ OPTIONAL

Le système de support d'étagères

Repositionné en un clin d'œil. Le système de support d'étagères breveté permet un positionnement quasi continu des supports en verre. Une seule poignée permet de déverrouiller, de déplacer et d'arrêter les supports. Ainsi, les différentes hauteurs d'emballage trouvent toutes de la place dans votre armoire.

Les prises

Elles sont placées exactement là où elles sont nécessaires – c'est-à-dire dans l'un des coins du compartiment inférieur. De cette manière, aucun câble provenant d'en haut peut pendre autour de vous.

Dans ce compartiment sont souvent rangés la brosse à dents électrique ou le rasoir. Il est donc idéal si l'alimentation se trouve juste à côté.

L'ambiance lumineuse

Vous avez le choix entre deux ambiances lumineuses : celle de 3000 K semble plus chaude par rapport à l'ambiance lumineuse à 4000 K.

Toutes les LED séduisent par leur durée de vie élevée de 45 000 heures et sont donc en soi plus respectueuses de l'environnement. Chaque lumière est interchangeable.

La boîte de cosmétiques

Tout est en vue et tout est sous contrôle. Les compartiments de différentes tailles de la boîte sont pratiques pour ranger les ustensiles les plus divers de manière ordonnée. Dans le même temps, l'espace du compartiment est utilisé de manière optimale.

Le miroir cosmétique

Grâce à son grossissement de 2,5 fois, le miroir facilite énormément l'entretien quotidien. Que ce soit pour vos produits cosmétiques ou pour le rasage, il s'installe à l'intérieur de la porte du miroir.

Les charnières

Pour que les portes s'ouvrent et se ferment en douceur tous les jours pendant de nombreuses années, nous n'installons que des charnières de marque de haute qualité dans nos armoires avec miroir éclairé.

Le capteur

Il contrôle l'éclairage complet et permet d'abord la gradation en continu. Bien sûr, cela vous permet également très facilement d'allumer ou d'éteindre l'éclairage principal.

3000 K =
BLANC CHAUD

4000 K =
BLANC NEUTRE

GARANTIE

Sur nos armoires avec miroir éclairé nous accordons une **garantie de 2 ans** pour les défauts cachés. Et si quelque chose devait quand même se casser, notre équipe de service se fera un plaisir de vous aider.

2
ANS

CONTACT

Vous pouvez nous joindre rapidement et facilement sous :
info@sidler.swiss

Ou appelez-nous au :
+41 (0) 71 466 90 10